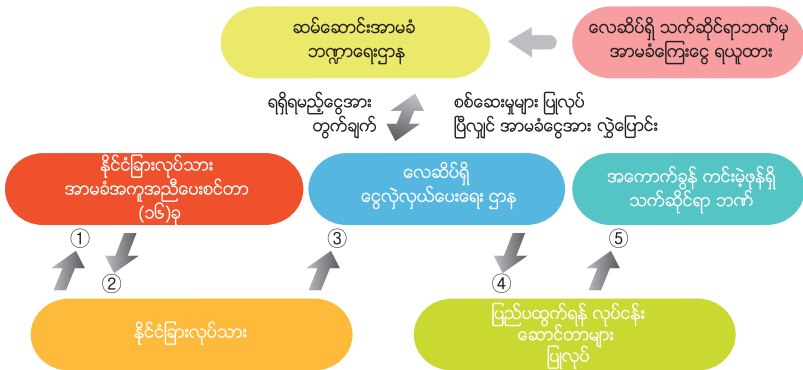


## | လေဆိပ်တွင် ထုတ်ယူသည့် နည်းလမ်း |

ပြည်ထွက်ခွင့်ကာလ ပြည့်မီခြင်း အာမခံအား ခံစားခွင့်ရှိသည့်နိုင်ငံခြားလုပ်သားများသည် အကြောင်းအမျိုးမျိုးကြောင့် မိခင်နိုင်ငံသို့ ပြန်ရမည့် အခြေအနေများတွင်၊ လေဆိပ်ရှိ ပြည်ပထွက်ခွင့် လုပ်ငန်းဆောင်တာများ ပြီး မြောက်ပါက အာမခံကြေးငွေအား လိုအပ်သည့် ငွေအမျိုးအစားကို ပြောင်းလဲကာ ပေးအပ်သော စနစ်ဖြစ်သည်။

လေဆိပ်တွင် ထုတ်ယူစဉ် လုပ်ဆောင်ရမည့် လုပ်ငန်းဆောင်တာ အဆင့်ဆင့်



- ① အာမခံကြေး လျှောက်ထား
- ② အာမခံကြေး ပေးချေရန် စာရွက်စာတမ်း ထုတ်ပေး
- ③ အာမခံကြေး ပေးချေရန် စာရွက်စာတမ်း တင်ပြ
- ④ အာမခံကြေး ချလံ ရယူ  
(နိုင်ငံခြားငွေ လွှဲလှယ်ထားကြောင်း အသိပေး ကြေငြာ)
- ⑤ မိမိလိုအပ်သော ငွေအမျိုးအစား လွှဲလှယ်

### 1. လိုအပ်သော စာရွက်စာတမ်းများ

- အာမခံငွေကြေးလျှောက်လွှာ၊ သက်သေခံလက်မှတ်(နိုင်ငံကူးလက်မှတ် သို့မဟုတ် နိုင်ငံခြားသား မှတ်ပုံတင်ကဒ်)

### 2. လျှောက်ထားရမည့် နည်းလမ်း

- အာမခံငွေကြေးလျှောက်ထားချိန်တွင် 「လေဆိပ်တွင် ထုတ်ယူမည့် နည်းလမ်း」 အား ရွေးချယ်ပါ။  
- မိခင်နိုင်ငံသို့ မပြန်မှီ ၁လအလိုမှ စတင်ကာ လျှောက်ထားနိုင်သည်။
- အကယ်၍ လေဆိပ်တွင် မထုတ်ယူလိုက်ရမည့် အဖြစ်မျိုးအား ကာကွယ်ရန် ကိုရီးယားတွင် မိမိအမည်ဖြင့် ပြုလုပ်ထားသော ဘဏ်စာအုပ်နှင့် ပြည်ပရှိ မိမိအမည်ပေါက် ဘဏ်အကောင့် နံပါတ်အား ဖြည့်စွက်ပါ။

### 3. လျှောက်ထားရမည့် သူများ

**လျှောက်ထားရမည့် သူများ** လုပ်သက်စေ့၍သော်လည်းကောင်း၊ ဘလအတွင်း မိခင်နိုင်ငံသို့ ပြန်မည့် ပြည်ထွက်ခွင့်ကာလ ပြည့်ရှိခြင်း အာမခံရှိသော၊ အာမခံငွေကြေးအား လေဆိပ်တွင် ထုတ်ယူမည့် နည်းလမ်း အား ရွေးချယ်ခဲ့သော နိုင်ငံခြားလုပ်သားဖြစ်ရမည်။

**လျှောက်ထားရမည့် အချိန်နှင့် နည်းလမ်း** မိခင်နိုင်ငံသို့ မပြန်မှီ ဘလအလိုမှ စတင်ကာ ပြန်မည့်နေ့ မတိုင်ခင် ဘရက်အလိုနေ့ အထိ တွက်ချက်ထားသော အာမခံကြေးအား လျှောက်ထားတောင်းဆိုနိုင်သည်။

- ဆစ်ဆောင်း အာမခံကုမ္ပဏီပေါင်းချုပ် သို့မဟုတ် အခြားသော အာမခံကုမ္ပဏီ ၅၄(ဆစ်ဆောင်း၊ ဟယောင်းအယ်၊ LIG၊ ဒုံဘူ၊ ဟန်းဟွာ)၏ အကူအညီပေးရေးစင်တာတွင် လေဆိပ်တွင် ထုတ်ယူမည့် နည်းလမ်းအား ရွေးချယ်ကာ လျှောက်ထားရမည်။
- ထိုကဲ့သို့ လျှောက်ထားရာတွင် လေယဉ်ခရီးစဉ် ဖျက်သိမ်းခြင်း စသည့် ခန့်မှန်း၍ မရသော အခြေအနေများ တွက် မိမိအမည်ဖြင့် ပြုလုပ်ထားသော ဘဏ်အကောင့် နံပါတ်အား တပါတည်း ဖြည့်စွက်ရမည်။

**လေဆိပ်ရှိ ငွေလွှဲလယ်ပေးခြင်း ဌာန ဝန်ဆောင်မှုပေးချိန်**

- ပြန်မည့်ရက်သည် စနေ၊တနင်္ဂနွေနှင့် အစိုးရရုံးပိတ်ရက် ဖြစ်ပါကလည်း ဝန်ဆောင်မှုရရှိမည်။
- ရုံးချိန်ပြင်ပ ဖြစ်ပါကလည်း ဝန်ဆောင်မှု ရရှိမည်။
- လေဆိပ်သာမန်နေရာ(06:00 ~ 20:00) ၊ အကောက်ခွန်ကင်းမဲ့ရန်(Duty Free) (06:30 ~ 21:00)

### 4. အာမခံငွေ ထုတ်ယူရမည့် နည်းလမ်း

- ① အာမခံငွေကြေးလျှောက်လွှာ(လေဆိပ်တွင် ထုတ်ယူမည်ဟု ဖြည့်စွက်ထားသော) နှင့် အာမခံကြေး ပေးချေရန် စာရွက်စာတမ်း ၊ ဆစ်ဆောင်း အာမခံကုမ္ပဏီပေါင်းချုပ် နှင့် အခြားသော အာမခံကုမ္ပဏီ ၁၆၄

ဝန်ဆောင်မှုပေးချိန် : 09:00 ~ 18:00 ၊ စနေ၊တနင်္ဂနွေနှင့် အစိုးရရုံးပိတ်ရက်တွင် ဝန်ဆောင်မှု မပေးပါ။

- ② ပြန်မည့်ရက် လေဆိပ်(အင်းချွန်း ၊ ကင်ဖို၊ ကင်မ်ဟ်)ရှိ ငွေလွှဲလယ်ရေး ဌာန(KB ၊ ရင်းဟန်း ၊ KEB ၊ အူရီဘက်)တို့တွင် အာမခံကြေး ပေးချေရန် စာရွက်စာတမ်း(နိုင်ငံကူးလက်မှတ်နှင့် လေယာဉ်လက်မှတ် အပါအဝင်)တို့ကို ပြသကာ အာမခံကြေး ချလဲလက်မှတ်ကို ထုတ်ယူပါ။

ဝန်ဆောင်မှုပေးချိန် 06:30~20:00 ၊ ပိတ်ရက်မရှိ

- ③ လေဆိပ်ရှိ လူဝင်မှုကြီးကြပ်ရေးကောင်တာအား ဖြတ်ကျော်ပြီးပါက အကောက်ခွန်ကင်းမဲ့ရန်အတွင်းရှိ သက်ဆိုင်ရာဘဏ်၏ ငွေလွှဲလယ်ရေး ဌာနတွင် ငွေထုတ်ချလဲလက်မှတ်နှင့် နိုင်ငံကူးလက်မှတ်တို့အား ပြသ ပြီးလျှင် မိမိလိုအပ်သော ငွေအမျိုးအစားအား ထုတ်ယူနိုင်သည်။

ဝန်ဆောင်မှုပေးချိန် 06:30~21:00 ၊ ပိတ်ရက်မရှိ

## 5. လုပ်ငန်းဆောင်တာ အဆင့်ဆင့်

### အင်းချွန်းအပြည်ပြည်ဆိုင်ရာလေဆိပ်

1	ပြည်ထွက်ခွင့်ကာလ ပြည်ပိုခြင်း အာမခံကြေး လျှောက်ထားခြင်း (ဆပ်ဆောင်း အာမခံ ကုမ္ပဏီပေါင်းချုပ် သို့မဟုတ် အခြားသော အာမခံကုမ္ပဏီ ဝင်ရ)	အာမခံငွေကြေးလျှောက်ထားချိန်တွင် "လေဆိပ်တွင် ထုတ်ယူမည့် နည်းလမ်း" အား ရွေးချယ်ခြင်း
2	အာမခံငွေကြေး ထုတ်ပေးရန် ဆုံးဖြတ်	အာမခံကြေး ပေးချေရန် တရက်စာတမ်း ထုတ်ပေး
3	ဥက္ကဋ္ဌ လေယာဉ်စီစဉ် နေရာရှိ ငွေလုံလွယ်ရေး ဌာန (အင်းချွန်းလေဆိပ် : KB ၊ ရင်းနှီး : KEB)	အာမခံကြေး ချုပ်လက်မှတ် ထုတ်ယူ အမေရိကန်ဒေါ်လာ သဘာဝသင်္ကေတလွန်ပါက နိုင်ငံခြားငွေ လုံလွယ်ထားကြောင်း အသိပေး ကြေငြာခြင်း(Declaration of Foreign Exchange) ပြုလုပ်
4	ဥက္ကဋ္ဌ ပြည်ပထွက်ခွင့် စစ်ဆေးရေးကောင်တာ (ဥပဒေဌာန)	ခရီးဆောင်အိတ်နှင့် ယူဆောင်သွားမည့် ပစ္စည်းများအား စိစစ်ကာ အကောက် ခွန်ဌာနတွင် တိုင်ကြား ကြေငြာစရာ များရှိပါက လုပ်ဆောင်ရန် (နိုင်ငံခြားသား မှတ်ပုံတင်ကဒ်ပြား အပ်နှံရန်)
5	ဥက္ကဋ္ဌ အကောက်ခွန်ကင်းခွဲရန် (Duty Free)အတွင်းရှိ (အင်းချွန်းလေဆိပ် : KB ၊ ရင်းနှီး : KEB)	Gate No. 29, 25, 43တွင် ရှိသော သက်ဆိုင်ရာ ဘက်များရှိ ငွေလုံလွယ် ပေးခြင်း ဌာနတွင် အာမခံငွေ ထုတ်ယူ
6	မိခင်နိုင်ငံသို့ ပြန်ခြင်း	လေယာဉ်ပေါ်သို့ တက်ကာ မိခင်နိုင်ငံသို့ ပြန်ခြင်း

### လိုလှယ်နိုင်သည့် ငွေအမျိုးအစားများ

အမေရိကန် ဒေါ်လာ(USD), ဂျပန် ယန်းငွေ(JPY), တရုတ် ယွမ်ငွေ(CNY), ယူရို(EUR), ကနေဒါ ဒေါ်လာ (CAD), နော်ဝေး ခရိုနာ(NOK), ဒိန်းမတ် ခရိုနာ (DKK), အင်္ဂလန် ပေါင်(GBP), ဆွီဒင် ခရိုနာ(SEK), ဆွစ်ဇာလန် ဖရန်.(စ်)(CHF), မလေးရှား ရင်းဂစ်(MYR), စင်္ကာပူ ဒေါ်လာ (SGD), အင်ဒိုနီးရှား ရူပိယား(ဒ်)(IDR), ထိုင်း ဘတ်ငွေ(THB), ဟောင်ကောင် ဒေါ်လာ (HKD), ထိုင်ဝမ် ဒေါ်လာ (TWD), ဖိလစ်ပိုင် ပီဆို(PHP), ဩစတေးလျ ဒေါ်လာ (AUD), နယူးဇီလန် ဒေါ်လာ (NZD)

## 6. သတိပြုရမည့် အချက်များ

- ပြည်ထွက်ခွင့်ကာလ ပြည့်မှီခြင်း အာမခံကြေးအား အကောက်ခွန်ကင်းမဲ့ရန်တွင်ရှိသော သက်ဆိုင်ရာ ဘဏ်များတွင်သာ ထုတ်ယူနိုင်သည်။
- အာမခံကြေး လုံလွယ်ရာတွင် လိုအပ်သော အချိန် (၁၅မိနစ်မှ ၃၀မိနစ်ခန့်)အား ကြိုတင်တွက်ချက်ကာ လေဆိပ်သို့ ကြိုတင်အရောက်လာပါ။
- ပြည်ထွက်ခွင့်ကာလ ပြည့်မှီခြင်း အာမခံကြေး အပါအဝင် ယူဆောင်လာသော ငွေပမာဏသည် အမေရိကန်ဒေါ်လာ တစ်သောင်းနှင့် အထက်ကျော်လွန်ပါက အကောက်ခွန်ဌာနတွင် ကြေငြာရမည်။
  - အမေရိကန်ဒေါ်လာ တစ်သောင်းနှင့် အထက်အား လုံလွယ်ပါက နိုင်ငံခြားငွေ လုံလွယ်ထားကြောင်း အသိပေး ကြေငြာခြင်း(Declaration of Foreign Exchange) ပြုလုပ်ကော ထောက်ခံစာ ရယူရမည်။
  - လေဆိပ်ရှိ ငွေလုံလွယ်ရေး ဌာနမှ ထုတ်ပေးသော လုံလွယ်ပါက နိုင်ငံခြားငွေ လုံလွယ်ထားကြောင်း အသိပေး ကြေငြာခြင်း(Declaration of Foreign Exchange) စာရွက်စာတမ်း နှင့် ငွေပမာဏအား အကောက်ခွန် အရာရှိထံ ပြသပြီးမှသာ ပြည်ထွက်ခွင့်ရှိမည်။
- လေဆိပ်ရှိ ပြည်ပထွက်ခွင့် လုပ်ငန်းဆောင်တာများ ပြီးဆုံးပါက ထွက်ခွဲမည့် ရက်၏ 21:00နာရီအထိ အကောက် ခွန်ကင်းမဲ့ရန် အတွင်းရှိ သက်ဆိုင်ရာဘဏ်၏ ငွေလုံလွယ်ပေးရေး ဌာနတွင် ပြည်ထွက်ခွင့်ကာလ ပြည့်မှီခြင်း အာမခံကြေးအား ထုတ်ယူပါ။
- အာမခံငွေကြေးလျှောက်ထားစဉ် လေဆိပ်တွင် ထုတ်ယူမည်ဟု ဖြည့်စွက်ခဲ့သော်လည်း အကြောင်းအမျိုးမျိုး ကြောင့် မထုတ်ယူခဲ့ပါက အာမခံကြေးလျှောက်ထားစဉ် ဖြည့်စွက်ခဲ့သော ဘဏ်အကောင့်အတွင်းသို့ ငွေလွှဲပေး မည်ဖြစ်သည်။

## 7. သက်ဆိုင်ရာ လေဆိပ်ရှိ ငွေလုံလွယ်နိုင်သော ဌာနများ

အင်းချွန်းအပြည်ပြည်ဆိုင်ရာလေဆိပ်

လေဆိပ်အမည်	ဘဏ်အမည်	လေဆိပ်သာမန်နေရာ (06:00 ~ 20:00)	အကောက်ခွန်ကင်းမဲ့ရန်(Duty Free) (06:30 ~ 21:00)
အင်းချွန်း	ရှင်းဟန်းဘဏ်	၃လွှာ လေယာဉ်စီးရန် နေရာရှိ Check-In ကောင်တာ အမှတ် L(ထွက်ပေါက် အမှတ် ၄)	၃လွှာ အကောက်ခွန်ကင်းမဲ့ရန် Gate - 29
		T. 032-743-5138	T. 032-743-5136
	KEBဘဏ်	၃လွှာ လေယာဉ်စီးရန် နေရာရှိ Check-In ကောင်တာ အမှတ် J(ထွက်ပေါက် အမှတ် ၃၄)	၃လွှာ အကောက်ခွန်ကင်းမဲ့ရန် Gate - 25
		T. 032-743-2225	T. 032-743-2226
	KB ဂုမင်းဘဏ်	၃လွှာ လေယာဉ်စီးရန် နေရာရှိ Check-In ကောင်တာ အမှတ် B(ထွက်ပေါက် အမှတ် ၁)	၃လွှာ အကောက်ခွန်ကင်းမဲ့ရန် Gate - 43
		T. 032-743-2684~5	T. 032-743-2684~5

ကင်ဖိုအပြည်ပြည်ဆိုင်ရာလေဆိပ်

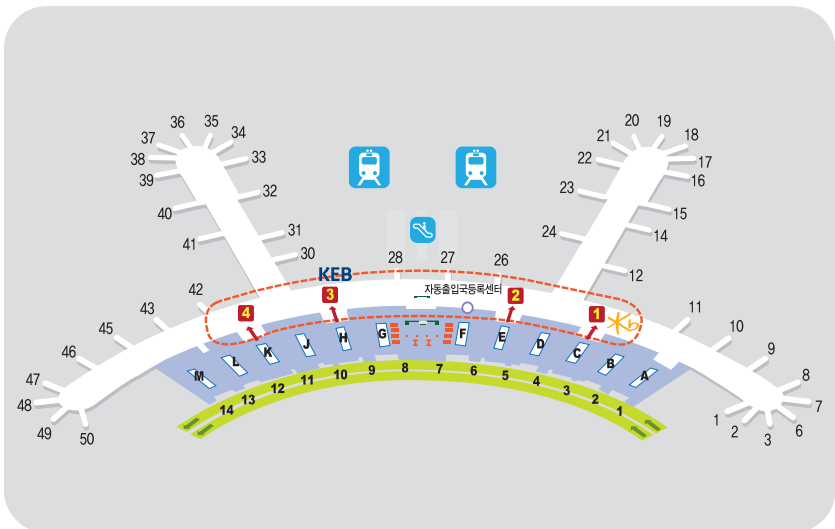
ဘက်အမည်	လေဆိပ်သာမန်နေရာ	အကောက်ခွန်ကင်းခွင့်(Duty Free)
အိုရီဘက်	၂၅၇ ဂီတိနံပါတ် ၂	၃၅၇ အကောက်ခွန်ကင်းခွင့် Gate - 36
	T. 02-2667-0236 (လိုင်ခွဲ 621, 622)	T. 02-2667-0236 (လိုင်ခွဲ 631)

ကင်မ်ဟ်အပြည်ပြည်ဆိုင်ရာလေဆိပ်

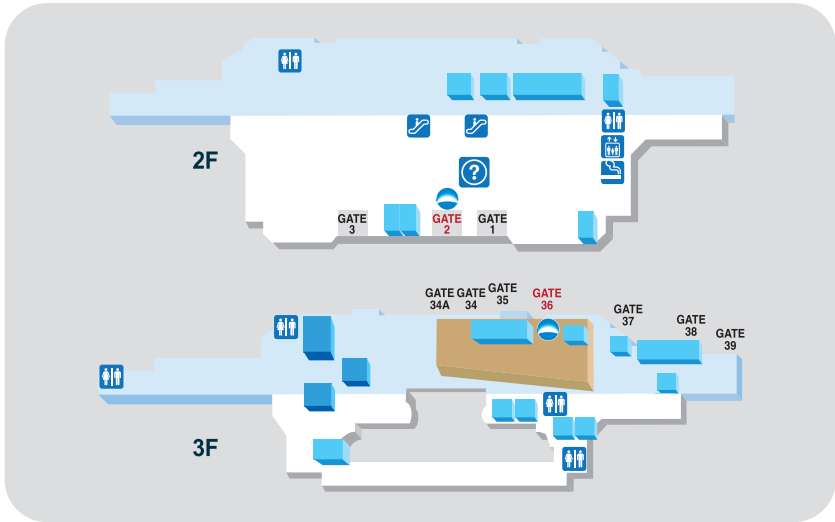
ဘက်အမည်	လေဆိပ်သာမန်နေရာ	အကောက်ခွန်ကင်းခွင့်(Duty Free)
KEBဘက်	၁၅၇ ဂီတိနံပါတ် ၁	၂၅၇ အကောက်ခွန်ကင်းခွင့်
	T. 051-973-9845	T. 051-973-9845 (လိုင်ခွဲ 115)

၈. သက်ဆိုင်ရာ လေဆိပ်ပြ မြေပုံ

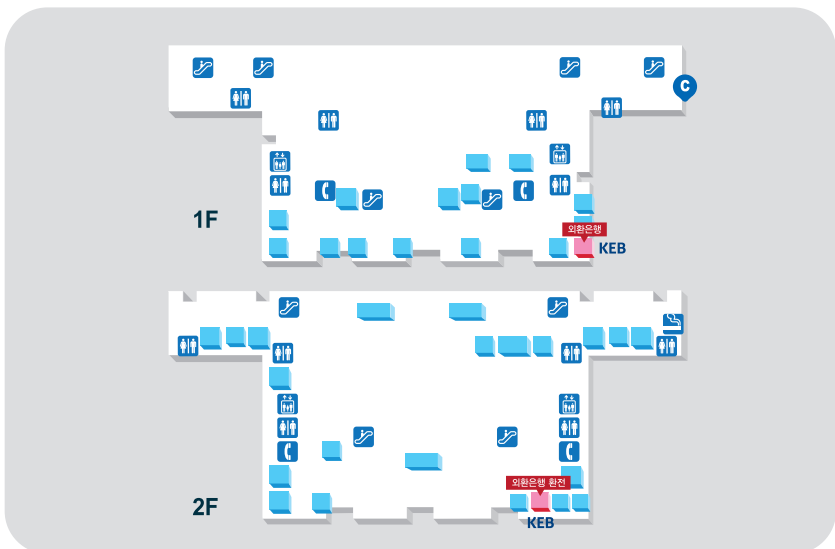
အင်းခွန်းအပြည်ပြည်ဆိုင်ရာလေဆိပ်မြေပုံ



ကင်မ်ဟ်အပြည်ပြည်ဆိုင်ရာလေဆိပ်မြေပုံ



ကင်မီအပြည်ပြည်ဆိုင်ရာလေဆိပ်



## | နိုင်ငံခြားငွေလွှဲခြင်း ဝန်ဆောင်မှု |

၂၀၁၄၊ ၂၀၂၀ ခုနှစ်များမှ စ၍ ပြည်ထွက်ခွင့်ကလပ် ပြည့်မီခြင်း အာမခံကို လျှောက်ထားသော နိုင်ငံခြားလုပ်သားသည် အာမခံကြေးငွေအား ကိုရီးယားနိုင်ငံမှ ထွက်ခွာပြီးမှသာ ရရှိနိုင်မည်ဖြစ်သည်။

- ထို့ကြောင့် ကိုရီးယားနိုင်ငံရှိ ဘဏ်များမှ တဆင့် သက်သာထိရောက် လုံခြုံစွာ ငွေလွှဲနိုင်မည့် နည်းလမ်းများအား ဖော်ထုတ်ခဲ့သည်။

### 1. နိုင်ငံခြားသို့ ငွေလွှဲခြင်း နည်းလမ်း

နိုင်ငံခြားလုပ်သားသည် အာမခံငွေကြေးလျှောက်ထားချိန်တွင် အောက်ဖော်ပြပါ ငွေလွှဲခြင်း နည်းလမ်းများအနက်မှ မိမိ ဆောင်ရွက်လို သည့် နည်းလမ်းအား ရွေးချယ်ရမည်။

- အာမခံကုမ္ပဏီသည် နိုင်ငံခြားလုပ်သား ရွေးချယ်ခဲ့သည့် နည်းလမ်းဖြင့် ငွေလွှဲပေးမည်ဖြစ်သည်။

ကဏ္ဍ	ငွေလွှဲခြင်း နည်းလမ်း
မိခင်နိုင်ငံ ပြန်ရောက်ပြီး ထုတ်ယူ	① မိမိမိမိ နိုင်ငံတကာ ဘဏ်အကောင့်
	② ပြန်ဟန်နိုင်ငံရှိ ဘဏ်သို့ တိုက်ရိုက် ငွေလွှဲခြင်း * မိမိမိမိ နိုင်ငံတကာ ဘဏ်အကောင့် မရှိပါက
	③ အခြားသော အပြည်ပြည်ဆိုင်ရာ ဘဏ်အကောင့် * မိမိမိမိ နိုင်ငံတကာ ဘဏ်အကောင့် မရှိပါက
	ပြန်ဟန်နိုင်ငံရှိ မိမိမိမိဆိုင်သော ဘဏ်အကောင့်သို့ ငွေလွှဲခြင်း
	အာမခံကြေးလျှောက်ထားစဉ် ဘဏ်မှ အသိပေးထားသော လျှို့ဝှက်နံပါတ်ဖြင့် မိခင်နိုင်ငံသို့ ပြန်ရောက်လျှင် သတ်မှတ်ထားသော ဘဏ်တွင် ကာယကံရှင်ကိုယ်တိုင် ထုတ်ယူရမည်။
	မိမိနှင့် ပတ်သက်မှုရှိသော (မိသားစု၊ မိတ်ဆွေ) သူ၏ အပြည်ပြည်ဆိုင်ရာ ဘဏ်အကောင့်သို့ ငွေလွှဲခြင်း

### အာမခံငွေရယူခြင်းနှင့် သက်ဆိုင်သော အခွန်အခ

(1\$ လျှင် 1,000 ဝမ်၊ 3,000\$ လွှဲလျှင်)

ကဏ္ဍ	နိုင်ငံခြားသို့ ငွေလွှဲခြင်း			လေဆိပ်တွင် ထုတ်ယူခြင်း		
ငွေလွှဲခြင်း နည်းလမ်း	① မိမိမိမိ နိုင်ငံတကာ ဘဏ်အကောင့်သို့ ငွေလွှဲခြင်း	② ပြန်ဟန်နိုင်ငံရှိ ဘဏ်သို့ တိုက်ရိုက် ငွေလွှဲခြင်း	③ အခြားသော အပြည်ပြည်ဆိုင်ရာ ဘဏ်အကောင့်	လေဆိပ်တွင် ငွေသားဖြင့် ရယူခြင်း		
နိုင်ငံတကာ ဘဏ် အကောင့်	လိုအပ်	မလိုအပ်	လိုအပ်			
ငွေလွှဲသူ	အာမခံကုမ္ပဏီ	အာမခံကုမ္ပဏီ	ကာကယ်ရှင်	အင်းဇွန်း	ကင်ဖို	ကင်မတ်
ငွေလက်ခံသူ	ကာကယ်ရှင်	ကာကယ်ရှင်	မိမိလွှဲလိုသည့်သူ	လေဆိပ်	လေဆိပ်	လေဆိပ်
ဘဏ်အမည်	KEB ၊ အူရီဘဏ် ရှင်းဟန် ၂ KB	အူရီဘဏ် ၊ KB	KEB ၊ အူရီဘဏ် ရှင်းဟန် ၂ KB	ရှင်းဟန် ၊ KEB ၊ KB	အူရီဘဏ်	KEB
ငွေလွှဲခ	22,000 ဝမ် (ငွေလွှဲခြင်းနှင့် ငွေလွှဲခြင်း ဝန်ဆောင်ခ ၊ ကြေးနန်းခ)			30,000 ဝမ် (ငွေလွှဲခြင်း ဝန်ဆောင်ခ )		

## 2. လိုအပ်သော စာရွက်စာတမ်းများ

အာမခံကို လျှောက်လွှာ၊ မှတ်ပုံတင်(နိုင်ငံကုလက်မှတ် နှင့် နိုင်ငံခြားသား မှတ်ပုံတင်ကဒ်)၊ ဘဏ်စာအုပ် ပိတ္တူ

## 3. လျှောက်ထားရမည့် နည်းလမ်း

(လျှောက်ထားနိုင်သည့် ပုဂ္ဂိုလ်) ခလအတွင်း မိခင်နိုင်ငံသို့ ပြန်မည့် ပြည်ထွက်ခွင့်ကာလ ပြည့်ရှိခြင်း အာမခံရှိသော နိုင်ငံခြားလုပ်သား

လျှောက်ထားရမည့် အချိန်နှင့် နည်းလမ်း မိခင်နိုင်ငံသို့ မပြန်မှီ ခလအလိုမှ စတင်ကာ ပြန်မည့်နေ့ မတိုင်ခင် ခရက် အလို နေ့အထိ တွက်ချက်ထားသော အာမခံကြေးအား လျှောက်ထားတောင်းဆိုနိုင်သည်။

- ဆပ်ဆောင်း အာမခံကုမ္ပဏီပေါင်းချုပ် သို့မဟုတ် အခြားသော အာမခံကုမ္ပဏီ ၅ခု(ဆပ်ဆောင်း၊ ဟယောင်းဒယ်၊ LIG၊ ဒုံဘူ၊ ဟန်းဟွာ)၏ ခလသော အကူအညီပေးရေးစင်တာများတွင် လျှောက်ထားနိုင်သည်။
- အာမခံကြေးအား လျှောက်ထားစဉ် 「နိုင်ငံခြားသို့ ငွေလွှဲခြင်း နည်းလမ်း」 အား ရွေးချယ်ကာ၊ အောက်ဖော်ပြပါနည်းလမ်းမှ အနက်မှ ခခုအား ရွေးချယ်ရမည်။

- ① မိမိ၏ နိုင်ငံတကာ ဘဏ်အကောင့်သို့ ငွေလွှဲခြင်း
- ② မြန်မာနိုင်ငံရှိ ဘဏ်သို့ တိုက်ရိုက် ငွေလွှဲခြင်း
- ③ အခြားသော အပြည်ပြည်ဆိုင်ရာ ဘဏ်ကောင့်သို့ ငွေလွှဲခြင်း

## 4. လုပ်ငန်းဆောင်တာ အဆင့်ဆင့်

မိခင်နိုင်ငံတွင် ငွေထုတ်ယူခြင်း

